

## プール指導についてのお願い

平素より、保護者の皆様におかれましては、本校の教育推進のためにご理解とご協力をいただき、感謝申し上げます。

昨年度から水泳の学習が再開されました。今年も6月15日から、B&G海洋センタープール(千早赤阪村東阪 255-1 Tel 0721-72-7183)にて水泳学習を行います。安全にプールでの学習が実施できるよう、全教職員で取り組んでまいります。ご家庭におかれましても、子どもたちの健康管理に十分配慮し、水泳学習に参加させていただきますようお願いいたします。

【準備していただくもの】 ※持ち物には必ず記名してください。

※千早赤阪村立中でも、そのまま使用できます。

## ① 水着…紺色・黒色 が望ましい

(競泳用(フリルなどの飾りがなく、泳ぎやすいもの)であれば使用可能)

※ラッシュガードは、肌を守る目的での使用可です。

※ラッシュガードは泳ぎやすさを考え、フード・ファスナーの付いていない物、体に合っている物、華美でない物にしてください。

## ② 帽子…白色 または 黄色

《帽子・水着(ラッシュガードも同様)の名札》

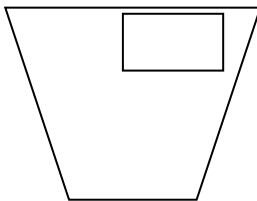
7cm

くすのき  
まさしげ

10cm

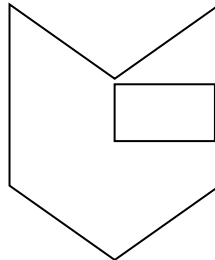
※白い布で左図のように名札を作り、  
水着と帽子の所定の位置に縫い付けてください。

## ★男子向け水着(左前)

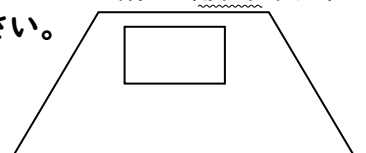


## ★女子向け水着・ラッシュガード(左前)

※セパレートタイプは上下に付けてください。



## ★帽子(後部中央)



## ③ タオル・バスタオル

## ④ ビーチサンダルなど(※水にぬれてもよい履物であれば使用可能)

## ⑤ ポリ袋(水着・タオルなど、濡れたものを入れます)

## ⑥ ゴーグル(必要であれば持たせて下さい。)

※予めご家庭で、長さの調整をしていただくと共に、お子様が自分で長さの調整が出来るようにお願いします。

## ⑦ プールカード(後日配布)

※水泳指導当日朝は、必ずお子様の健康観察をし、プールカードに保護者の方が記入してください。

※記入もれ、押印またはサイン忘れ、児童の字でサインされている場合は、安全確保のためプールに入れません。

※学校から電話での確認はしません。

### 【確認事項】

- ・水泳学習の実施日については、後日配布する行事予定表や連絡帳でご確認ください。
- ・以下の場合は、B&Gプールサイドで水泳指導を見学します。ご理解のほどよろしくお願いいたします。
  - ※プールカード・持ち物忘れ(学校からの帽子・ゴーグルなどの貸し出しはしません)
  - ※プールカードに記入(特に押印またはサイン)もれがある
  - ※子供自身でサインをしている
- ・体調が悪い場合は、児童の様子を見て、プールサイド(涼しい場所)で見学をさせたり、学校の保健室で休ませたりします。
- ・日焼け止めクリームは、プールの水がよごれますので使用させないで下さい。
- ・水泳指導当日の朝は、プールカードへの記入と共に、手足の爪が短いか、耳垢がないか等をご確認ください。

### 【指導について】

- ・学校とB&G海洋センター間の移動は通学バスを利用します。
- ・低(1~2年)・中(3~4年)・高(5~6年)で分かれて学習を進めます。
- ・感染症対策のため中止としていた3年間のブランクを考慮し、「水慣れ」を重要な目的の一つと考え、指導内容については、今の学年より1・2学年下の内容を基本とし、無理のないように指導します。

### 【評価について】

- ・上記の理由により、今年度も通知表の表記については以下のようにさせていただきます。

#### ★のびる子

- (低学年)「水に慣れる遊びや、浮く・もぐる遊びをする」
  - (中学年)「浮く・泳ぐ運動をする。」
  - (高学年)「水泳をする。」
- } 全学年、斜線をします。

#### ★プールカード(後日配布します)

- それぞれの学年の指導内容に合わせて、できたところに印をつけます。
- 児童が自分のできるところを把握し、次年度の水泳学習の目標を具体的に立てられるように、一つずつ確認し、返却する予定です。

### 【プール指導配慮事項確認書】

別紙【提出書類】の「プール指導配慮事項確認書」の提出をもって、プール指導への参加の承諾に代えさせていただきます。

※6月2日(金)までに、ご提出ください。